



www.argecontrol.com

info@argecontrol.com

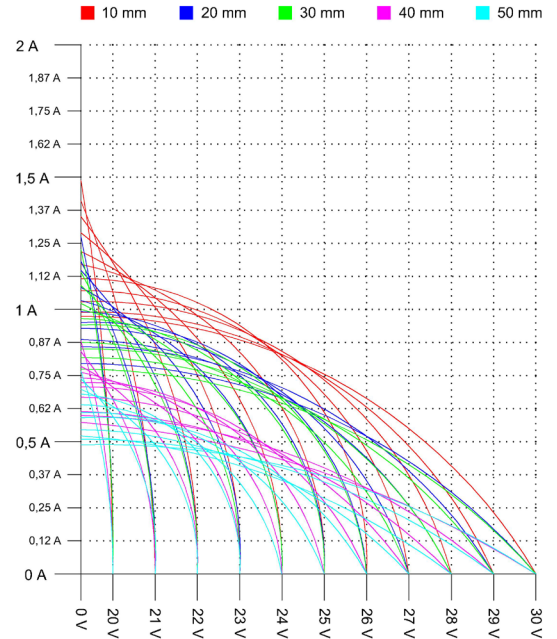
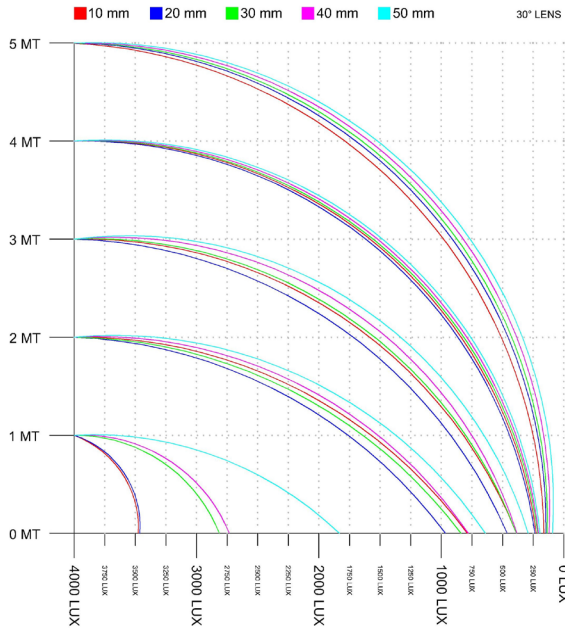
+90 (535) 634 69 95

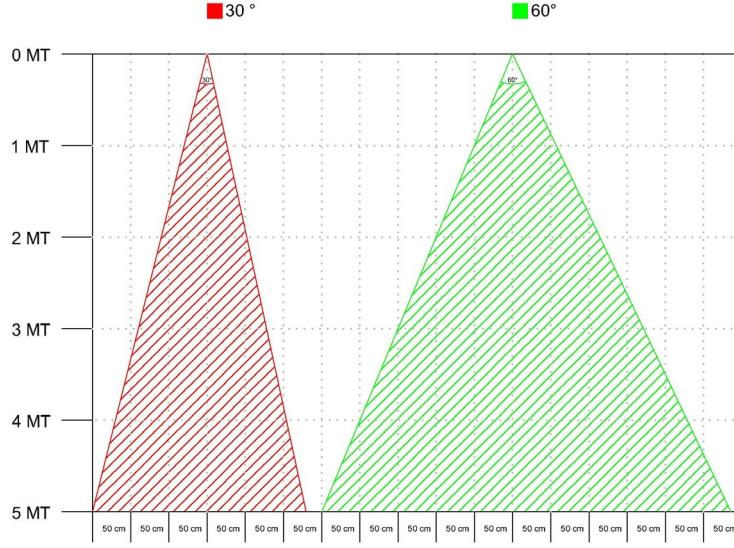
KABLOSUZ AYDINLATMA ÜNİTESİ

Montaj işleminde Takip edilmesi gereken kurallar

- 1- Verici ünitesinin Montaj yeri, yağlı, kirli, ve ıslak durumda olmamalıdır. Zemin hazırlandıktan sonra verici ünite üzerindeki koruyucu bant çıkartılır ve montaj yapılacak yere verici ünitesi yapıştırılır. Verici üzerindeki fan emiş ve çıkış yerleri kapatılmamalıdır.
- 2- Alıcı ünitesinin Montaj yeri susuz alanda temiz, yağsız, sulu alanda yüzey yosunundan ve benzeri artıklardan arındırılmış olmalıdır. Su dışında ürünün arka yüzüne, tüp içindeki ilaç minimum 0,5mm maksimum 1mm kalınlık olmak şartı ile yayarak sürülür ve montaj yapılacak alana, (alıcı ünitenin verici ünitesine tam merkezlenmesi en sağlıklı neticeyi verecektir) ortalama 5 saniye boyunca sola ve sağa 10-15 derecelik açılar ile oynatılarak baskı yapılır (ortalama 20kg baskı yapılmalıdır).
- 3- İşlemlerin bitiminde ortalama 6 saat içinde ürünün mukavemeti sağlanmış olur, önerilen kurluşma ortamı +23°C/%50 nem 1mm/6saat dir.

Ürün veri çizelgeleri





- 30000-50000 saat led çalışma ömrü (standartlara uygun)
- DC 18-32v arası çalışma voltajı (12V tekneler için çevirici modül istenmelidir.)
- Fiber, ahşap, v.b. yalıtkan malzemelerde kullanılması uygundur.
- Ters voltaj bağlama koruması.
- Verici ve alıcı arasındaki önerilen çalışma mesafesi 1...4cm aralıdır.
- Verici ünite sıralı bağlantı maksimum yük kapasitesi voltaj kaybı olmadan 5A dir.